


# लाभार्थियों से गृह भेंट द्वारा संपर्क करने का उचित समय



गर्भावस्था के 4-6 माह तक	गर्भावस्था के 7-9 माह तक	प्रसव के दिन	जन्म के बाद पहले माह 1-7 दिन	जन्म के बाद पहले माह 8-30 दिन	शिशु के 1-5 माह का होने तक	शिशु के 6-8 माह का होने तक	शिशु के 9-11 माह का होने तक	शिशु के 12-17 माह का होने तक	शिशु के 18-24 माह का होने तक
कम से कम 2 बार	कम से कम 2 बार गृह भ्रमण	प्रसव के दिन उपस्थिति या प्रसव के बाद जल्द से जल्द गृह भ्रमण	कम से कम 2 गृह भ्रमण। यदि शिशु का वजन जन्म के समय कम हो या वह कमजोर हो तो 2 से ज्यादा गृह भ्रमण	कम से कम 3 गृह भ्रमण। यदि शिशु का वजन जन्म के समय कम हो या वह कमजोर हो तो ज्यादा गृह भ्रमण	2 से 3 बार गृह भ्रमण स्तनपान में सहयोग व उसे सुनिश्चित करने के लिए	हर माह 1 गृह भ्रमण। यदि आवश्यक हो तो ऊपरी आहार सुनिश्चित करने के लिए और अधिक बार	1 से 2 बार गृह भ्रमण	1 से 2 बार गृह भ्रमण	2 से 3 बार गृह भ्रमण

मातृ मृत्यु

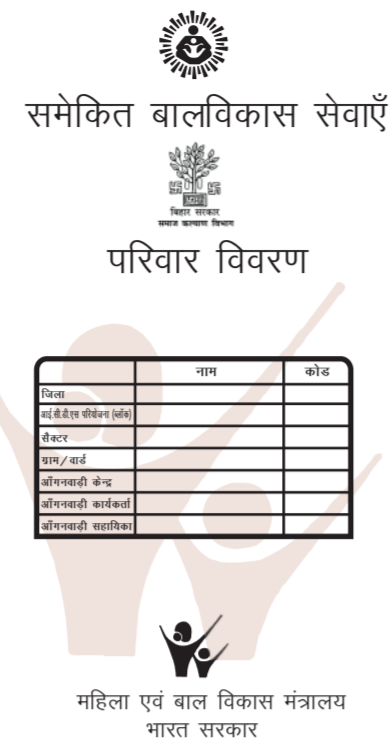

शिशु मृत्यु

कुपोषण

शिशु को कुपोषण से बचाने के लिए उचित समय पर गृह भ्रमण करें व माता को पोषण तथा स्वास्थ्य संबंधी व्यवहारों को अपनाने में मदद करें।

# गृह भेंट पंजी कैसे बनाएं या उसे अपडेट कैसे करें

## टेकअवे 2



पंजी नम्बर 1 में हर परिवार के सदस्यों की सूची में गर्भवती महिलाओं और एक साल से छोटे बच्चों को ढूँढ लें। यह कार्य सिर्फ पहली बार करना होगा।

### 1 पहला चरण

**परिवार का विवरण**

पंजी- अनुसूचित जन जाति (अ.ज.जा.) / अनुसूचित जाति (अ.ज./महलसित) / अन्य पिछड़ा वर्ग (अ.पि.व.) / अन्य वर्ग : हिन्दू

परिवार संख्या : 038 स्थान (दोला/पत्नी/भोदल्ला/वादी) : 10 प्रदेश में अनुसंस्कृत?  हाँ  नहीं

1	2	3	4	5	6	7	8	9	10	11	12	13	14	15	16	17
परिवार में क्रम संख्या	विशेष पहचान संख्या (UID) /आधार संख्या	परिवार के सदस्यों का नाम (परिवार के मुखिया का नाम पहले लिखें)	परिवार के मुखिया का सम्बन्ध (पति/पुत्र/पुत्री)	लिंग (पति/पुत्र/पुत्री)	वैवाहिक स्थिति (विवाहित/अविवाहित/अज्ञात)	जन्मतिथि/EDD	अप्रेत माह में जन्म (पूर्व माह/वर्ष)	माँ का नाम (0-6 वर्ष के बच्चों के लिए)	उत्तर कोड (पंजी-आधार संख्या/अप्रेत माह/अप्रेत माह)	विवाहावस्था के प्रकार (विवाह/विधवा/अज्ञात)	संस्कृत होने के दिनांक (हाँ/नहीं)	आयुष्मान की स्थिति	बाहर जाने की तिथि	मृत्यु की तिथि	व्यक्ति की वर्ग (हाँ/नहीं)	व्यक्ति की वर्ग (हाँ/नहीं)
01	ए032	रौशन लाल	पिता	पु0	1											
02	ए021	सुकन्या देवी	माता	म0	1											
03	ए042	विभूति लाल	पुत्र	पु0	1											
04	ए061	रजनिश लाल	पुत्र	पु0	1											
05	ए061	रीता कुमारी	बधु	म0	1				24	01						
06	ए061	मनोज कुमार	पुत्र	पु0	1	12 03 17										

एक साल का बच्चा मिलने पर उस बच्चे का नाम उसकी जन्म तिथि के अनुसार डाटा ट्रान्सफर शीट के उसी साल और माह के खाने में लिख लें। साथ ही साथ उसकी परिवार संख्या, परिवार में क्रम संख्या और लिंग भी लिख लें।

### 2 दूसरा चरण



इसी तरह कोई गर्भवती महिला का नाम मिलने पर उसकी अनुमानित प्रसव की तिथि के अनुसार डाटा ट्रान्सफर शीट के उसी साल और माह के खाने में उसका नाम लिख लें। साथ ही साथ उसकी परिवार संख्या व परिवार में क्रम संख्या भी लिख लें।

### 3 तीसरा चरण

**परिवार का विवरण**

पंजी- अनुसूचित जन जाति (अ.ज.जा.) / अनुसूचित जाति (अ.ज./महलसित) / अन्य पिछड़ा वर्ग (अ.पि.व.) / अन्य वर्ग : हिन्दू

परिवार संख्या : 032 स्थान (दोला/पत्नी/भोदल्ला/वादी) : 08 प्रदेश में अनुसंस्कृत?  हाँ  नहीं

1	2	3	4	5	6	7	8	9	10	11	12	13	14	15	16	17
परिवार में क्रम संख्या	विशेष पहचान संख्या (UID) /आधार संख्या	परिवार के सदस्यों का नाम (परिवार के मुखिया का नाम पहले लिखें)	परिवार के मुखिया का सम्बन्ध (पति/पुत्र/पुत्री)	लिंग (पति/पुत्र/पुत्री)	वैवाहिक स्थिति (विवाहित/अविवाहित/अज्ञात)	जन्मतिथि/EDD	अप्रेत माह में जन्म (पूर्व माह/वर्ष)	माँ का नाम (0-6 वर्ष के बच्चों के लिए)	उत्तर कोड (पंजी-आधार संख्या/अप्रेत माह/अप्रेत माह)	विवाहावस्था के प्रकार (विवाह/विधवा/अज्ञात)	संस्कृत होने के दिनांक (हाँ/नहीं)	आयुष्मान की स्थिति	बाहर जाने की तिथि	मृत्यु की तिथि	व्यक्ति की वर्ग (हाँ/नहीं)	व्यक्ति की वर्ग (हाँ/नहीं)
01	यू 64	ब्रजेश कुमार	पिता	पु0	1											
02	यू 74	रानी कुमारी	माता	म0	1											
03	यू 84	राजू कुमार	पुत्र	पु0	1											
04	यू 94	रतना कुमारी	बधु	म0	1				22	02		P 16.01.18				

### खण्ड 1 : गृहभ्रमण योजना रिकॉर्ड - गर्भावस्था से शिशु के 24 माह होने तक

1	2	3	4	5	6	7	8	9	10	11	12
परिवार एवं व्यक्ति का क्रम संख्या	माता एवं बच्चे का नाम	गर्भावस्था	गर्भावस्था	प्रसव की तिथि	जन्म के बाद पहला	जन्म के बाद पहला	शिशु	शिशु	शिशु	शिशु	शिशु
परिवार संख्या	कौनसे माह	4-6 माह तक (प्रसव की तिथि के अनुसार)	7-9 माह तक (प्रसव की तिथि के अनुसार)	प्रसव के दिन (प्रसव की तिथि के अनुसार)	जन्म के बाद पहला (जन्म के बाद पहला)	जन्म के बाद पहला (जन्म के बाद पहला)	शिशु (1-3 माह तक)	शिशु (4-6 माह तक)	शिशु (7-9 माह तक)	शिशु (10-12 माह तक)	शिशु (13-24 माह तक)

इस प्रकार हर परिवार में से गर्भवती महिलाओं व एक साल से छोटे बच्चों को ढूँढ कर उनके नाम डेटा ट्रान्सफर शीट में सही खाने में लिख लें। सुनिश्चित करें कि कोई महिला या बच्चा छूट नहीं जाए।

### 4 चौथा चरण

### 5 पाँचवां चरण

इस प्रकार डाटा ट्रान्सफर शीट में से सभी एक साल से छोटे बच्चों व गर्भवती महिलाओं का नाम बढ़ते क्रम में गृह भेंट पंजी में लिखे पहले बच्चे के नाम से शुरू करते हुए दिसम्बर 2018 में गर्भवती महिला का नाम उनके परिवार संख्या व परिवार में क्रम संख्या, जन्म तिथि/संभावित प्रसव की तिथि के साथ लिख लें। सुनिश्चित करें कि कोई महिला या बच्चा छूट नहीं जाए।



अगर आप ICDS-CAS मोबाइल पर काम कर रहे हैं तो परिवार प्रबंधन भरने के बाद, गृह भ्रमण रजिस्टर अपने आप ही भर जाता है।



गृह भ्रमण रजिस्टर खोलने पर आपको एक सूची दिखाएगी जो आपको याद दिलाएगी कि आपको उस माह किन गर्भवती या धात्री महिलाओं से मिलना है और किस लिए।